

Как это работает?



1-й шаг: Регистрация на портале.

The screenshot shows the AnyPact website interface. At the top, there is a header with the AnyPact logo, the location "Москва", a phone number "8(800) 200-84-84", and a "Регистрация / Вход" button. Below the header, there are navigation links: "Все предложения", "Поиск контрагентов", "О сервисе", and "Контакты". The main heading is "Поиск людей, компаний и сделок". A search bar is visible with the placeholder text "Введите название сделки". A registration modal window is open in the center, titled "Регистрация". It contains three input fields: "Электронная почта", "Введите пароль не менее 9 символов", and "Повторите пароль". Below the fields, there is a checkbox area with the text "Регистрируясь, Вы подтверждаете, что принимаете Пользовательское соглашение". At the bottom of the modal, there is a "Регистрация" button and a link "Есть аккаунт? Войти". The background of the screenshot shows a map of Moscow with various districts labeled.

Регистрация на портале очень проста и интуитивно понятна. Требуется заполнить почту и задать пароль. На электронную почту придет подтверждение регистрации.

2-й шаг: Авторизация на портале Госуслуг.

госуслуги Единая система
идентификации и аутентификации

Вход

для портала Госуслуг



8 (XXX) XXX-XX-XX

[Другой пользователь](#)

Войти

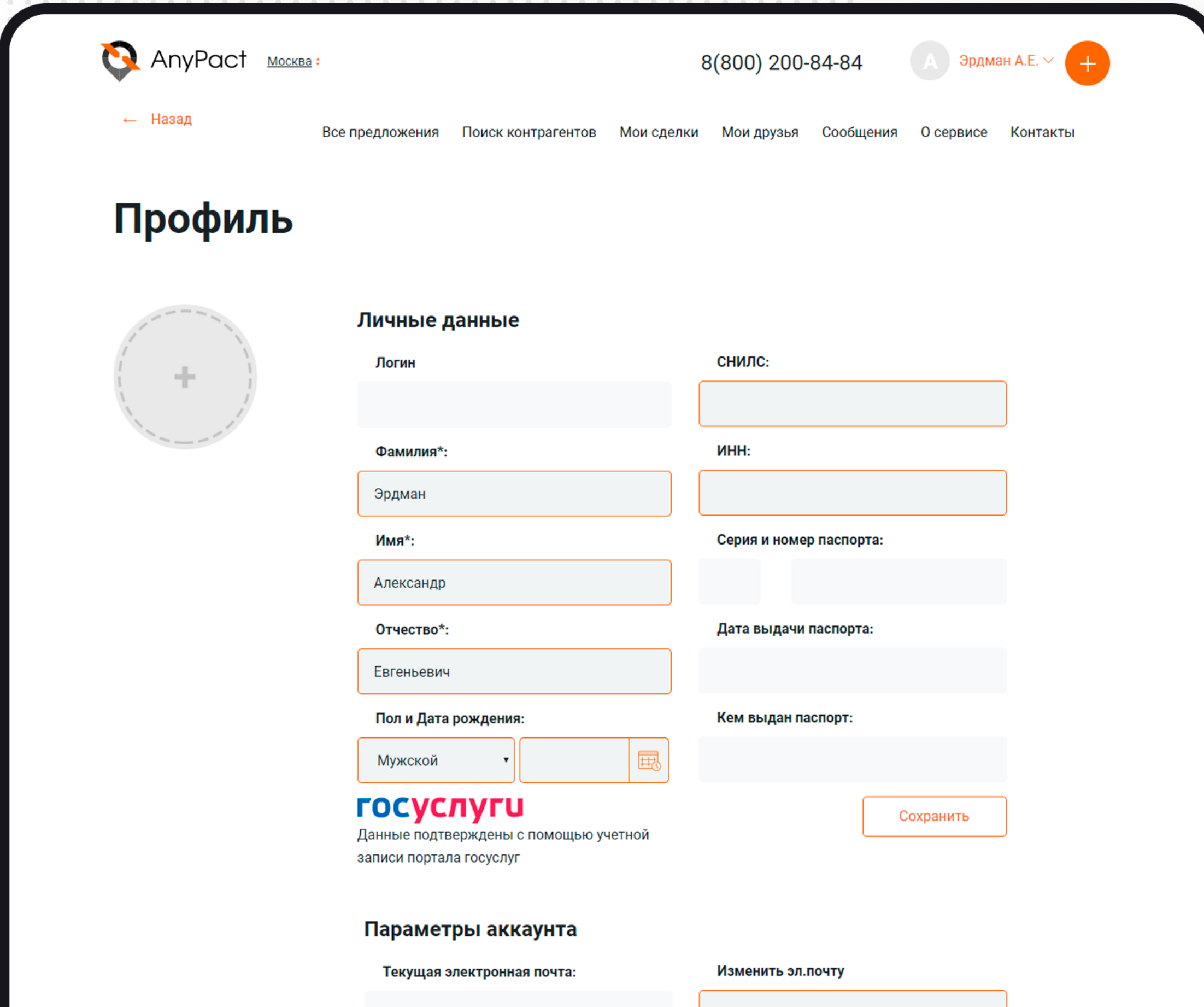
[Я не знаю пароль](#)

[Вход с помощью электронной подписи](#)

После активации аккаунта посылке из электронного письма потребуется пройти авторизацию на портале AnyPact с помощью учетной записи Госуслуг.

Таким образом, пользователь сразу после успешной регистрации сможет заключать сделки.

3-й шаг: Внесение информации о пользователе.



The screenshot shows the 'Профиль' (Profile) page in the AnyPact application. At the top, there is a navigation bar with the AnyPact logo, the location 'Москва', a phone number '8(800) 200-84-84', and a user profile icon for 'Эрдман А.Е.' with a plus sign. Below the navigation bar, there is a 'Назад' (Back) button and a menu with options: 'Все предложения', 'Поиск контрагентов', 'Мои сделки', 'Мои друзья', 'Сообщения', 'О сервисе', and 'Контакты'.

Профиль

Личные данные

Логин:

Фамилия*:

Имя*:

Отчество*:

Пол и Дата рождения:

СНИЛС:

ИНН:

Серия и номер паспорта:

Дата выдачи паспорта:

Кем выдан паспорт:

ГОСУСЛУГИ
Данные подтверждены с помощью учетной записи портала госуслуг

Параметры аккаунта

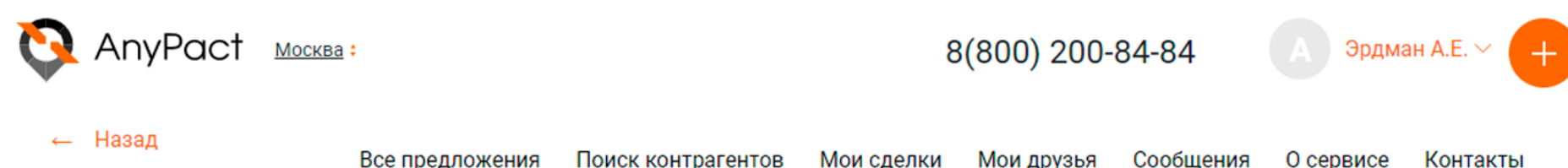
Текущая электронная почта:

Изменить эл.почту:


По желанию заполняются недостающие данные профиля.

Для юридического лица в профиле предусмотрено чуть больше полей, но принцип их заполнения аналогичен. Также для юридического лица можно добавить несколько представителей – физических лиц, которые будут иметь полномочия для заключения сделок.

4-й шаг: Зарегистрированный пользователь может сформировать любое Предложение на заключение сделки.



Новое предложение

<input type="text"/> Название <small>(введите описание сделки и/или предмета сделки)</small>	<input type="text"/> руб. Сумма <small>(укажите единицы)</small>
 Фотографии <small>(не более 10)</small>	<input type="text"/> Выбор категории Категория <small>(Выберите подходящую категорию)</small>
<input type="text"/> Описание <small>(добавьте краткое описание сделки или предмета сделки в произвольной форме)</small>	<input type="text"/> Активно до: Дата активности объявления <small>(По умолчанию 10 дней)</small>
	<input type="button" value="Добавить договор"/>

1. Заполняется информация о предлагаемом товаре, работе или услуге.
2. Указывается цена.
3. Выбирается категория товара/работы/услуги.
4. Назначаются сроки действия Предложения. Эта опция важна, если Предложение ограничено по времени. Например, предлагается выполнение сезонных работ.
5. Добавляется описание товара/работы/услуги. Так потенциальный контрагент сможет больше узнать о Предложении. При необходимости добавляются фото.
6. Формируется текст договора – это самый важный момент при создании Предложения. В целях экономии времени его можно добавить как из библиотеки готовых шаблонов на сайте, так и создать самостоятельно во встроенном редакторе.
7. Указывается населенный пункт, на территории которого продается товар/работа/услуга. Можно просто поставить метку на карте, если услуга оказывается в конкретной торговой точке, офисе или на дому.

На этом все! **Вновь созданное Предложение пройдет модерацию и будет опубликовано.**

О договорах



The screenshot shows the AnyPact web application interface. At the top, there is a header with the AnyPact logo, the location "Москва", a phone number "8(800) 200-84-84", and a user profile for "Эрдман А.Е.". Below the header is a navigation menu with options: "Назад", "Все предложения", "Поиск контрагентов", "Мои сделки" (highlighted), "Мои друзья", "Сообщения", "О сервисе", and "Контакты".

Создание договора

Создать договор из наших шаблонов

В правой части выберите тему договора:

[Загрузить договор из шаблона](#)

Загрузить договор из вашего файла

поддерживаемые форматы (docx, txt, png, jpg)

[Выберите собственный файл](#)

[Загрузить в редактор](#)

Создать договор используя наш редактор

Нажмите на кнопку "Создать договор в редакторе" и в поле справа наберите текст используя инструменты для форматирования.

Вы можете загрузить договор из шаблона или из вашего файла

- Договор купли продажи
- Договор купли-продажи имущества
- Договор купли-продажи транспортного средства
- Договор аренды
- Договор аренды недвижимости
- Договор аренды прочего имущества
- Договор аренды транспортного средства
- Договор найма жилого помещения
- Договор займа
- Договор оказания услуг
- Договор дарения
- Договор найма на работу
- Договор перевозки
- Договор подряда
- Договор цессии (уступки прав требований)
- Иной договор

Мы понимаем, что каждый договор может быть индивидуальным и возможно бесчисленное количество вариантов текста для оформления одной и той же сделки. Но в этом состоит преимущество сервиса AnyPact. Можно моментально добавить свой текст договора к Предложению на заключение сделки, а другой пользователь – потенциальный контрагент по сделке сможет его изучить, заполнить, при необходимости предложить свои изменения и подписать. Автору Предложения останется только закрепить решение своей электронной подписью.

О договорах



Если стороны сделки не захотят пользоваться шаблонным договором, то можно воспользоваться нашим встроенным редактором:

Создать договор из наших шаблонов

В правой части выберите тему договора:

Загрузить договор из шаблона

1 Я Продавец

2 Предмет договора

3 Права и обязанности

4 Цена договора и порядок расчетов

5 Качество товара

6 Передача и принятие товара

7 Ответственность сторон

8 Разрешение споров

8(800) 200-84-84 Эрдман А.Е.

← Назад Все предложения Поиск контрагентов Мои сделки Мои друзья Сообщения О сервисе Контакты

ДОГОВОР
купи-продажи

г. [место заключения] [дата заключения]г.

Эрдман Александр Евгеньевич, действующий (-ая) от собственного имени и в своих интересах, именуемый (-ая) в дальнейшем «Продавец», с одной стороны, и [ФИО Покупателя], действующий (-ая) от собственного имени и в своих интересах, именуемый (-ая) в дальнейшем «Покупатель», с другой стороны, совместно именуемые «Стороны», заключили настоящий Договор о нижеследующем:

1. ПРЕДМЕТ ДОГОВОРА

1.1. По настоящему Договору Продавец обязуется передать в собственность Покупателя Товар в количестве и ассортименте, указанных в п. 1.2 настоящего Договора, а Покупатель обязуется принять Товар и уплатить за него цену в размере и в порядке, предусмотренных Договором.

1.2. Продавец передает Покупателю следующий Товар:

№ п/п	Наименование Товара	Количество товара (с указанием единиц измерения) или порядок его определения	Комплектность (если применимо)	Цена за единицу	Сумма
1					

2. ПРАВА И ОБЯЗАННОСТИ СТОРОН


2.1. Продавец обязан:

2.1.1. Передать Покупателю Товар надлежащего качества и в надлежащей упаковке в порядке и в сроки, предусмотренные настоящим Договором.

2.1.2. Передать Товар свободным от прав третьих лиц.

2.1.3. Одновременно с передачей Товара передать Покупателю следующие принадлежности и документы: [___].

Защита договоров:

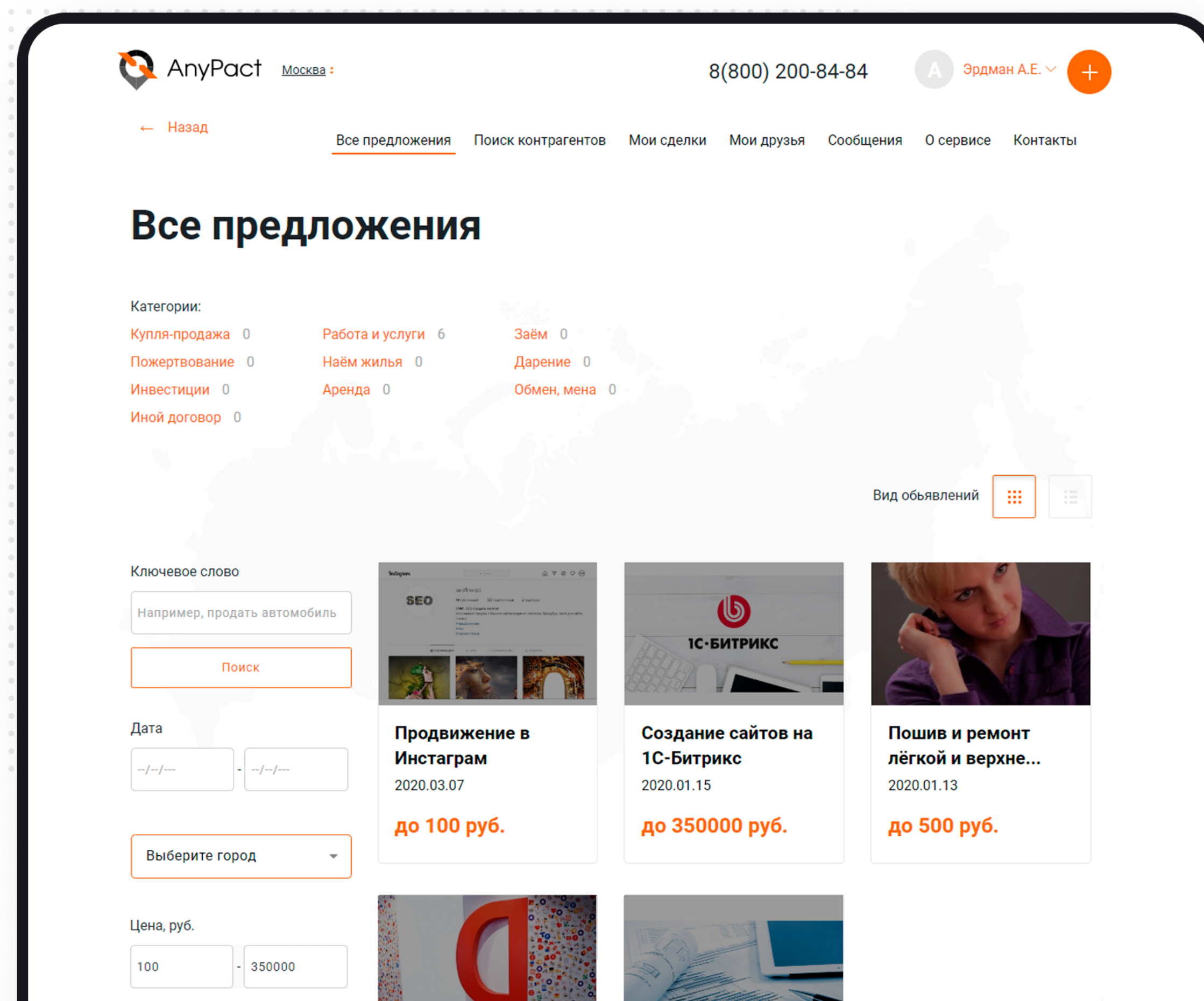
В редакторе можно **заблокировать возможность правок определенных фрагментов текста** , которые, по мнению пользователя, не подлежат изменению противоположной стороной. Например, персональные данные или сам товар, его свойства, количество и т.п.

Таким образом, можно защитить договор от несанкционированных правок со стороны контрагента.

Публикация предложения



После формирования текста договора предложение будет опубликовано в разделе «Все предложения»:



Здесь можно видеть предложения товаров/работ/услуг других пользователей, а также применять механизмы фильтрации и поиска по различным категориям.

Публикация предложения



AnyPact Москва 8(800) 200-84-84 Эрдман А.Е. +

← Назад Все предложения Поиск контрагентов Мои сделки Мои друзья Сообщения О сервисе Контакты

Мои сделки

Мои предложения ? + создать новое предложение

Наименование	Активно до	Видимость	
Ведение Бухгалтерии (на модерации)	17.04.2021	<input type="checkbox"/>	Посмотреть
Заем под 10%год. (на модерации)	19.03.2020	<input type="checkbox"/>	Посмотреть

Заклученные договоры ?
У Вас нет подписанных договоров

Договоры, ожидающие подписания с моей стороны ?
У вас нет договоров, ожидающих подписания с Вашей стороны

Договоры, подписанные с моей стороны и ожидающие подписания контрагентом ?
У Вас нет подписанных договоров

Помимо всего прочего, **есть возможность скрывать свои Предложения от посторонних глаз**, если пользователь хочет их доработать или опубликовать позднее. Эта функция также полезна, если необходимо **постоянно создавать однотипные Предложения**. В Разделе «Мои сделки» можно просматривать свои предложения и создавать новые.

Также здесь можно увидеть:

1. Ранее заключенные договоры;
2. Договоры, «ожидающие подписания с моей стороны»;
3. Договоры, «подписанные с моей стороны и ожидающие подписания со стороны контрагента».

5-й шаг: Заключение договора, уже опубликованного контрагентом.

Разработка корпоративных систем

Подписать договор

Предложить свою редакцию

Договор № 06122019 создания информационной системы

г.Чебоксары

"24" Апреля 2020г.

Соловьёв Игорь Владимирович, действующий (-ая) от собственного имени и в своих интересах, именуемый (-ая) в дальнейшем «Заказчик», с одной стороны, и

Шишкин Михаил Александрович, действующий (-ая) от собственного имени и в своих интересах, именуемый (-ая) в дальнейшем «Подрядчик», с другой стороны, совместно именуемые «Стороны», заключили настоящий Договор о нижеследующем:

1. Предмет договора

1.1. Исполнитель обязуется выполнить работы по созданию информационной системы Заказчика на русском языке, в порядке и соблюдая указанные сроки указанные в согласованной Смете Приложение №1 к настоящему договору;

1.2. Исполнитель приступает к выполнению работ по настоящему Договору с даты, следующей за датой получения им подтверждения о совершении Заказчиком авансового платежа, предусмотренного пунктом 4.1. настоящего Договора. Подтверждением совершения платежа является платежное поручение с отметкой банка, переданное Заказчиком по факсу или с курьером Исполнителю.

1.3. В случае необходимости выполнения Исполнителем работ, не указанных в настоящем Договоре, Стороны подписывают дополнительное соглашение к настоящему Договору с перечнем работ, условиями оплаты и иными существенными условиями.

2. Права и обязанности Сторон

2.1. Исполнитель обязан:

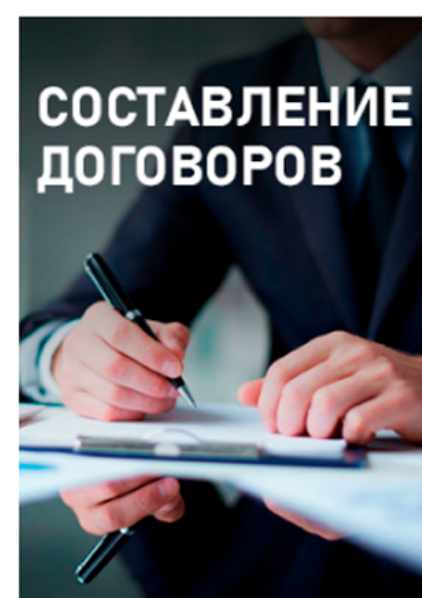
2.1.1. создать рабочую группу по проекту Заказчика;

2.1.2. качественно и в предусмотренные настоящим Договором и Техническим заданием сроки выполнять работы, предусмотренные настоящим Договором;

2.1.3. своевременно предоставлять Заказчику доступ к результатам работ при условии исполнения Заказчиком обязательств по отношению к Исполнителю в соответствии с условиями настоящего Договора;

2.1.4. по требованию Заказчика информировать Заказчика о ходе работ.

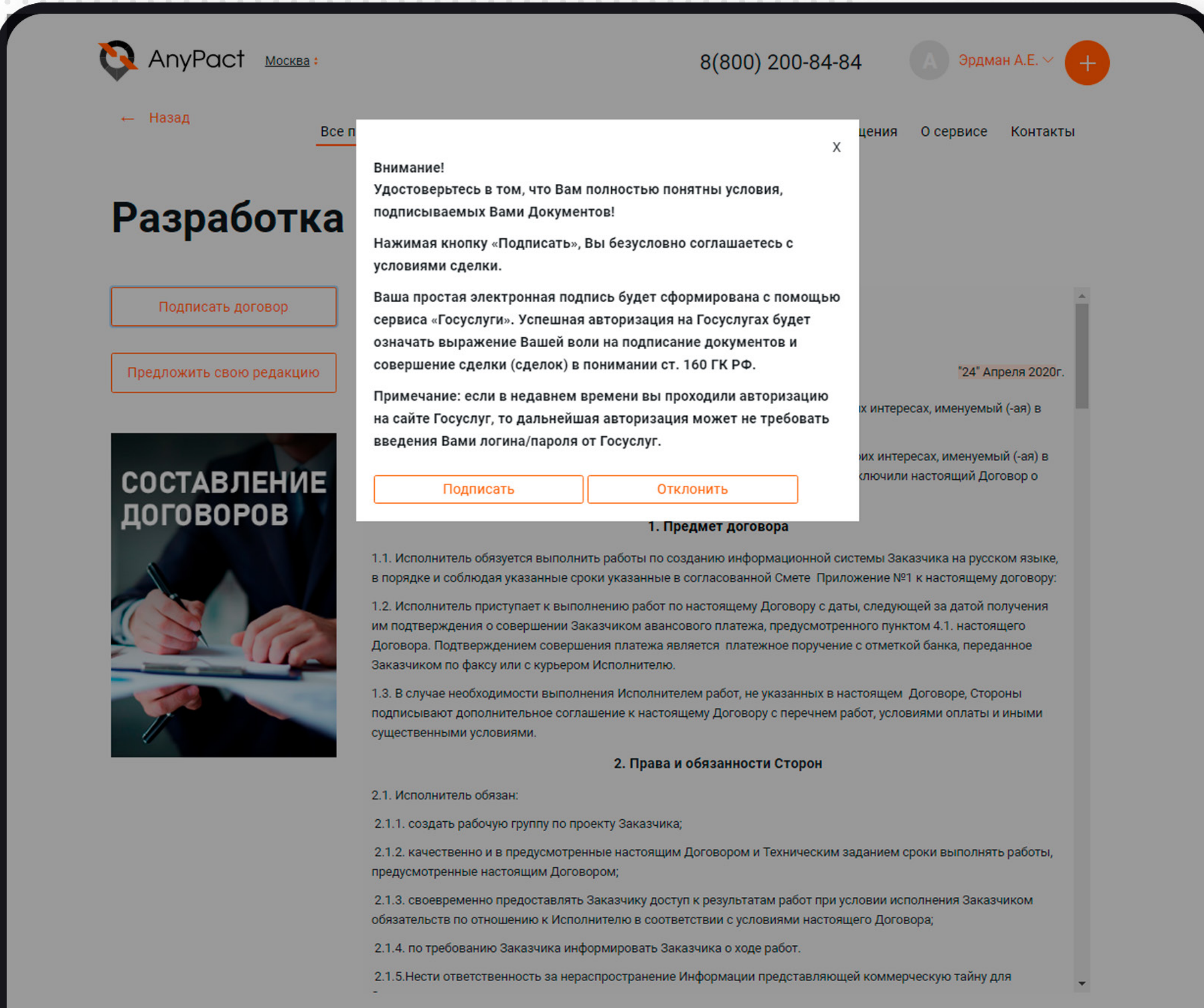
2.1.5. Нести ответственность за нераспространение Информации представляющей коммерческую тайну для



1. Для заключения договора нужно выбрать Предложение

2. Данные сторон подгружаются в договор автоматически из профилей пользователей.

3. Можно нажать на кнопку «подписать договор» или «предложить свою редакцию», если пользователь хочет внести свои правки.



The screenshot shows the AnyPact website interface. At the top, there is a navigation bar with the AnyPact logo, the location "Москва", a phone number "8(800) 200-84-84", and a user profile for "Эрдман А.Е.". Below the navigation bar, there are buttons for "Назад", "Все проекты", "Оценки", "О сервисе", and "Контакты". The main content area is titled "Разработка" and features two buttons: "Подписать договор" and "Предложить свою редакцию". A modal dialog box is open in the center, containing the following text:

Внимание!
Удостоверьтесь в том, что Вам полностью понятны условия, подписываемых Вами Документов!

Нажимая кнопку «Подписать», Вы безусловно соглашаетесь с условиями сделки.

Ваша простая электронная подпись будет сформирована с помощью сервиса «Госуслуги». Успешная авторизация на Госуслугах будет означать выражение Вашей воли на подписание документов и совершение сделки (сделок) в понимании ст. 160 ГК РФ.

Примечание: если в недавнем времени вы проходили авторизацию на сайте Госуслуг, то дальнейшая авторизация может не требовать введения Вами логина/пароля от Госуслуг.

At the bottom of the dialog box, there are two buttons: "Подписать" and "Отклонить".

The background content includes a section titled "СОСТАВЛЕНИЕ ДОГОВОРОВ" with an image of a person signing a document. Below this, there are sections for "1. Предмет договора" and "2. Права и обязанности Сторон".

4. В окне подтверждения можно подписать договор, нажав на соответствующую кнопку.

Публикация предложения



госуслуги Единая система
идентификации и аутентификации

Вход

для портала Госуслуг



8 (XXX) XXX-XX-XX

Другой пользователь

Пароль

Войти

Я не знаю пароль

Вход с помощью электронной подписи

5. При нажатии на кнопку «Подписать» пользователь будет временно переадресован с сайта AnyPact на сайт Госуслуг для подписания договора путем прохождения авторизации на Госуслугах.

При успешной авторизации, договор будет считаться подписанным. Останется только дождаться подписи со стороны контрагента, который со своей стороны должен будет произвести аналогичные действия.

6-й шаг: Добавление в «друзья» своих контрагентов или их поиск.

AnyPact Москва 8(800) 200-84-84 А Эрдман А.Е. +

← Назад

Все предложения Поиск контрагентов Мои сделки Мои друзья Сообщения О сервисе Контакты

Мои друзья

Черный список Вид списка



Игорь Соловьёв



Егор Куралев



Григорий Мытарев

Это **позволит общаться с ними в чате**, отправлять деловые документы или предложения, согласовывать дополнительные условия сделок и обмениваться любой другой информацией.

Если же пользователь хочет найти новых поставщиков, клиентов или предложить свой продукт другим пользователям сервиса, **то он может воспользоваться «Поиском Контрагентов»**. **Подтвержденные ЕСИА пользователи имеют соответствующую отметку на фото**. С ними можно заключить сделку.

Ждем Вас в качестве участника платформы AnyPact!



AnyPact

Оператор проекта: Акционерное общество
«Инвестиционная компания «НФК-Сбережения»

ИНН 2130190797
КПП 213001001
ОГРН 1172130010667

info@anypact.ru

8 800 200 84 84